



Областной конкурс *„Ручейки добра: нравственная и культурная красота Православия“*

Индивидуальный лист заданий

2 — 3 классы

2 вариант

Внимание!

- Данный лист заполняется педагогом и прилагается к работе.
- Работы, выполненные простым карандашом, не рассматриваются.
- Ответы, записанные взрослыми, не засчитываются.

Фамилия, имя ребенка _____

(заполняется печатными буквами)

Класс _____ Полное название учебного учреждения _____

Адрес учебного учреждения: Город _____

район _____

село (деревня) _____

Ф. И. О. педагога _____

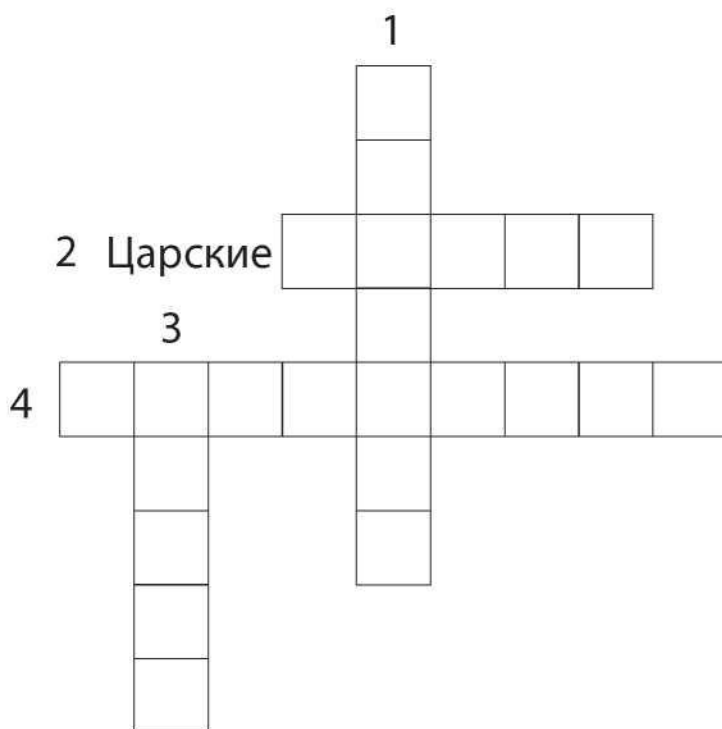
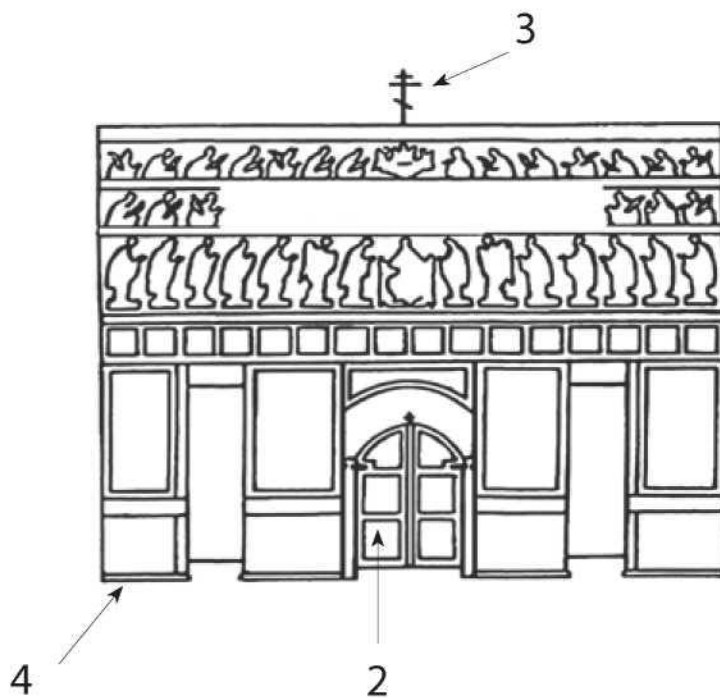
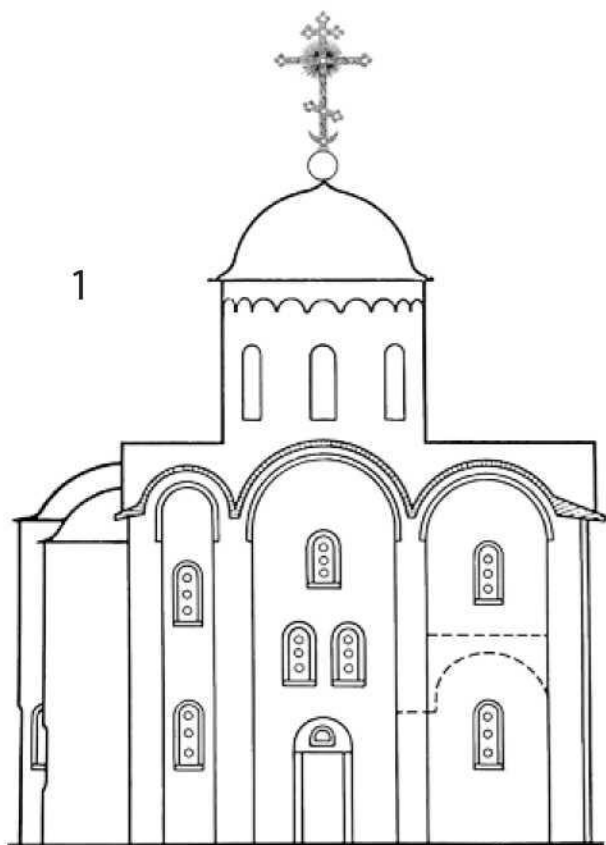
Контактный телефон, e-mail педагога _____

Примечания, замечания, пожелания в адрес оргкомитета и жюри

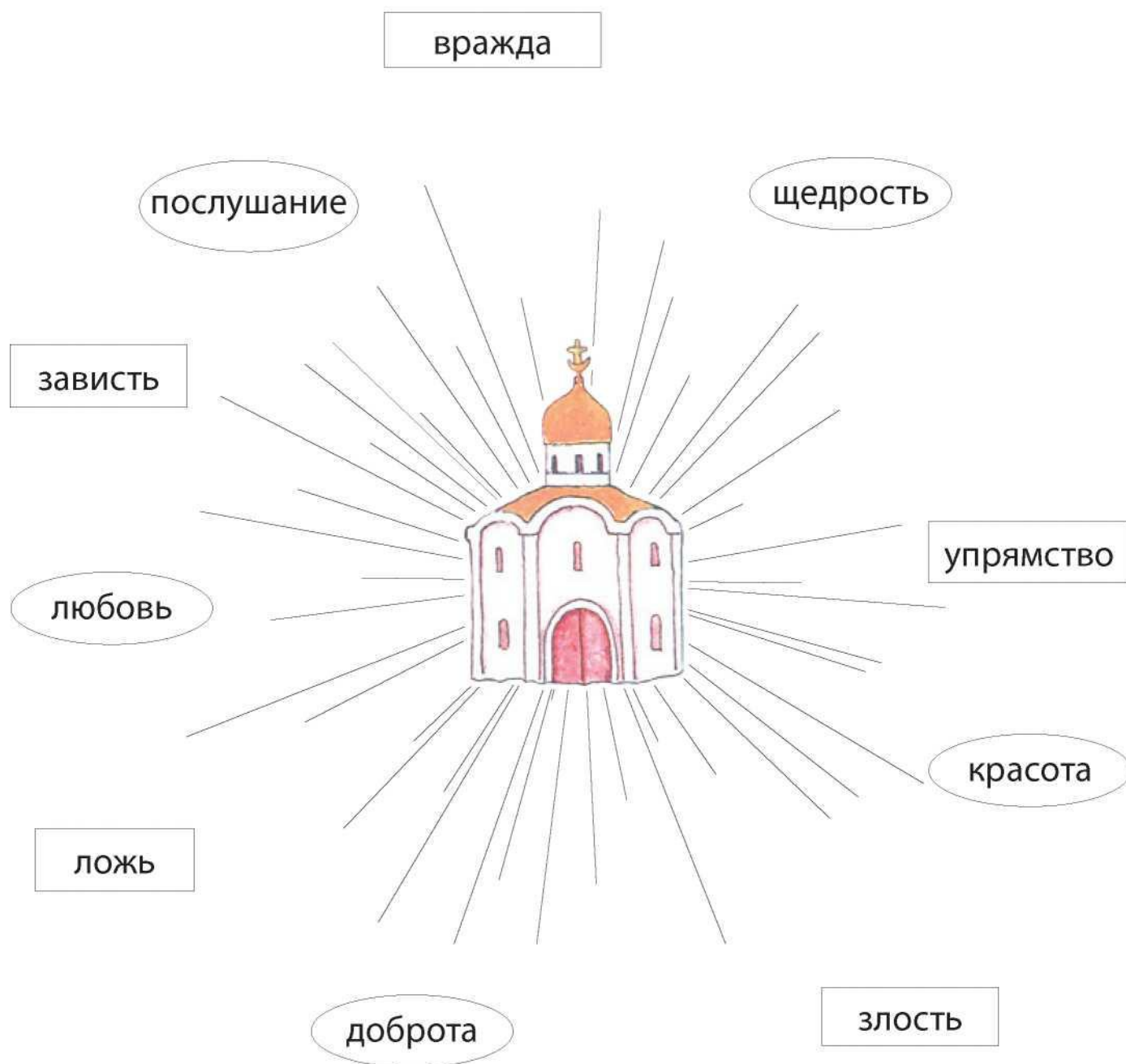
Ф. И. О. проверяющего _____

Количество набранных баллов _____

1. Разгадай кроссворд по рисунку:



2.1. Проведи линию красным фломастером так, чтобы все овалы оказались внутри неё, а прямоугольники снаружи.



2.2. Выбери одно или несколько предложений, которые больше всего раскрывают смысл получившегося рисунка. (Ответ обведи).

- а) Православные христиане считают, что церковь — это место, где они могут получить помощь в избавлении от зла.
- б) Церковь — это солнце, от которого по земле распространяются лучи добра.
- в) Церковь — это лечебница (больница), которая излечивает душу человека от зла.

3. Отгадай загадки:

Каждый год **она** сияет
В день великий торжества
И огнями возвещает
Светлый праздник Рождества.

Б. Пастернак

Три мудреца с востока шли.
Святому Младенцу дары несли.
Как путь нашли мудрецы сюда?
Привела их чудесная Божья _____

Ответ: _____

4. Прочитай стихотворение и подбери к нему пословицы (подчеркни):

И любой из нас ответит,
Скажут все, кто юн и смел:
Мы с тобой живём на свете
Для хороших, славных дел.

Пословицы:

1. Жизнь дана на добрые дела.
2. Хотя и гол, да не вор.
3. Худо тому, кто добра не делает никому.
4. За чужим погонишься, своё потеряешь.

5. «О, светло-светлая и украсно-украшена земля Русская!»



Так в летописи восхищается своей землей русский человек.

Западные соседи называли русскую землю «страной городов».

Главным украшением городов были храмы. Церквей строили много. Часто со временем на небольшом «пяточке» собирались 4-5 церквей. Но, разделенные по времени строительства веками, они составляли великолепные ансамбли. И каждая церковь находила своих прихожан, и ни одна не пустовала по праздникам. Церковная служба отличалась торжественностью и красотой.

Храм был соборным творчеством всего города, выражением его мудрости, мастерства и искусства.

Дорогой друг, предлагаем тебе сделать детский архитектурный конструктор.

Для этого наклейте рисунок со стр. 5 на плотный лист бумаги. Аккуратно по жирным линиям разрежьте его. Окна, двери, зубцы башен вырезать необязательно, их можно будет потом дорисовать.

Внимательно рассмотрите эти образцы. Выберите понравившееся строение и соберите его из тех деталей, которые вы уже вырезали.



Силуэт строения нарисуйте на листе формата А4 и раскрасьте. Вместо рисунка можете сделать аппликацию.

Подпишите свою работу (на обратной стороне, печатными буквами), следующим образом:

Город _____

Класс _____ Школа _____

Фамилия, имя _____

